

個人申込操作マニュアル

受験概要につきましてはWEB用受験案内をよくお読みになってから申込みをお願いします。

申込をされた場合は、WEB用受験案内に記載されたすべての事項に同意されたものとみなします。

目次

1. 受験申込前の注意事項	-----	1
2. 受験者情報を登録する。	-----	2
3. 科目免除申請操作方法	-----	7
4. 複数区分追加申込操作	-----	11
5. 申込内容の確認・変更をする	-----	13
6. ID / パスワードを忘れた場合の確認方法	-----	15

個別申込の流れ

1. 受験申込み前の注意事項

(1) 準備するもの

受験申込を行う前に、下記の情報を準備して下さい。

受験者の氏名、ふりがな、生年月日、住所

受験区分(例: 大気1種)

受験地(例: 東京都)

免除される方は以下も必要です。

合格証書番号(すべての試験科目を合格したもの = 資格取得済みのもの)

合格証書に記載されている8桁の番号

(一部の科目を合格している場合は管理番号が発行されています 科目合格)

管理番号(一部の科目を合格している = 科目合格をしている方)

6月初旬に送付された「合格科目及び科目免除申請のご案内」はがき(以下、免除申請の案内はがき)又は12月に送付した試験結果通知書に記載されている10桁の番号

(2) 申込に必要な免除情報の問合せ

・免除申請の案内はがきが届かない、管理番号が分からない、合格証書番号が分からないなどは試験センターまで様式(http://www.jemai.or.jp/polconman/examination/dd4ht30000005eq-att/request_Form.pdf)又は下記情報をメール又はFAXでご連絡ください。メール又はFAXで返信します。

問合せ要件

氏名

生年月日

住所(合格証書番号の問合せの場合、登録時の住所)

連絡先電話番号(日中に連絡がつくところ)

電子メールアドレス

FAX番号

(メールが届かない場合がありますので、できるだけ携帯電話のメール登録はお避け下さい。もし、携帯電話のメールをお使いの場合には、@shiken-jemai.jpおよび@jemai.or.jpのドメインからのメールを受信できるように予め受信設定して下さい)。

問い合わせ先: 公害防止管理者試験センター。

E-Mail shikenbu@jemai.or.jp TEL 03-5209-7713 FAX 03-5209-7718 業務時間 9時～17時

(3) 変更届について

- ・免除申請をする場合、上記の入力情報のうち、氏名が異なる方又は生年月日が誤っている方は、合格当時の氏名と生年月日(= 前回受験時に登録されている個人情報)を入力してお申込になり、別途、確認書類と伴に変更届を提出して下さい。WEB上では変更できません。
- ・WEB申請時に受験票が受取れる住所を入力すれば、住所の変更に際しての変更届は必要ありません。ただし、申込締切後に住所が変更になった場合には変更届の提出が必要です。
- ・受験申込を完了後、転勤・転居等やむを得ない理由により、受験地を変更したい場合には、**平成30年9月21日(金)**までに変更届をご提出ください。
- ・変更届は、以下のサイトに書式があります。提出方法は、メール添付又はFAXでご連絡ください。
<http://www.jemai.or.jp/polconman/examination/alteration.html>

以下に該当する方は団体申込を行ってください。

- ・複数区分申込で、一括で振込みたい場合
- ・振込人名以外の名義(会社等)で振込したい場合(1名でも申込可能)

ご注意

複数のブラウザの画面を開いた状態で入力作業をすると思わぬエラーが起こることがあります。
入力作業を開始する際は、単独画面で作業をお願いします。

2. 受験者情報を登録する。

1. 個別申込

個別申込ボタン

1人の人が申込する場合
1人の人が複数区分(大卒・水質など)を同時に申込する場合※
(外部へリンクします)

※ 申込口番番号が区分ごとに別々になります。一括で支払いたい場合は、「複数申込」でも申込みください。

確認・変更ボタン

「個別申込」をした方で、確認、変更を行いたい方はこちらのボタンを使用してください。(外部へリンクします)

【注】 試験区分の変更はできません。

2. 会社・団体名義で受験手数料を支払う場合の申込

会社・団体名義で支払う場合の申込ボタン

会社・団体名義で受験手数料を支払う場合
(外部へリンクします)

確認・変更ボタン

「会社・団体名義で受験手数料を支払う」申込をした方で、確認、変更、お保存を再行したい方はこちらのボタンを使用してください。(外部へリンクします)

【注1】 試験区分の変更はできません。

【注2】 申込完了後は受験者の追加・削除はできません。

3. 複数申込

複数申込ボタン

会社・団体などで複数人を一括申込をする場合
1人の人が複数区分(大卒・水質など)を同時に申込する場合
(外部へリンクします)

確認・変更ボタン

「複数申込」をした方で、確認、変更、お保存を再行したい方はこちらのボタンを使用してください。(外部へリンクします)

【注1】 試験区分の変更はできません。

【注2】 申込完了後は受験者の追加・削除はできません。

本年度に一度も申込を行っていない場合には新規申込となります。個人申込はここをクリックして手続きを始めてください。

(1)メールアドレスの登録

受験申込みに関するメールを受信するメールアドレスを登録してください。重要なお知らせを送信しますので、入力に誤りがないかよく確認してください。

公害防止管理者試験 申込入力フォーム

一般社団法人産業環境管理協会

・受験申込に関する通知メールの送信先となるメールアドレスを入力し、「次へ」ボタンを押して下さい。
ここで入力されたメールアドレスは、
※受験申込完了後印刷用申込受付メール
※受験手数料の振込済、入金が確認された印刷用(入金確認メール)
に送られる通知メールの宛先となります。
・「クリア」ボタンを押すと入力した情報が全て消え初期の入力画面となります。
・また、ブラウザの「戻る」ボタンを押すと、入力した情報は全て無効となりますので注意してください。

メールアドレス

メールアドレス(確認用)

【注意】
インターネット申込を行うと、申込受付メールが受信できない場合、
・メールアドレスに誤りがある
・ご利用されているメールサービスにより確認されている際にフリーメールを利用されている場合
が原因となります。
その場合、受付完了時に発行されたお申し込みパスワードを利用し、別のメールアドレスを利用することも念のためメールアドレスの変更を実施してください。
変更も実施してもメールが受信できない場合は、大変恐れ入りますが、電話による申込を行ってください。

次へ 戻る クリア

フリーメール、携帯メールを登録しますと、こちらからの通知メールが届かないことがあります。これらのメールの登録は避けてください。

コピー＆ペーストでは入力できません。

やむを得ず、携帯電話のメールアドレスを登録する場合には、ドメイン (shiken-jemai.jp および jemai.or.jp) を受信できるように予め受信設定をしてください。

(2) 個人情報の入力と受験地、試験区分の選択

氏名や現住所等の個人情報と受験地、受験する試験区分を登録してください。WEB画面上の例を参考に、入力に誤りがないかよく確認して入力してください。免除申請する場合は注意事項を確認して入力してください。

公害防止管理者試験 申込入力フォーム

・下記の項目を入力し、「次へ」ボタンを押して下さい。なお、「クリア」ボタンを押すと初期の申込情報入力画面となります。
 ・ブラウザの戻るボタンを押すと入力した情報は、全て無効となりますので注意してください。
 ・[*]は必須項目です。必ず入力してください。

■申込者に関する情報

氏名	フリガナ	姓 サンカン 名 イチロウ 例) 姓:カンキョウ 名:タロウ (全角カタカナ) 姓は、20文字以内、名は、20文字以内で入力して下さい。
	漢字	姓 産環 名 一郎 例) 姓:環境 名:太郎 使用する文字は、原則「JIS第一水準・第二水準」して下さい。 姓は、20文字以内、名は、20文字以内で入力して下さい。
生年月日	<input type="radio"/> 大正 <input type="radio"/> 昭和 <input type="radio"/> 平成 1 年 12 月 7 日	
現住所	郵便番号	226 - 0022 例) 101-0003(半角数字)
	都道府県	神奈川県
	市区郡	横浜市緑区 例) 千代田区 使用する文字は、「JIS第一水準・第二水準」とし、「数字」「英字」は全角で入力して下さい。 市区郡は、20文字以内で入力して下さい。
	町域・番地 ビル・建物名	青砥町1 例) 競治町2-2-1 ○○ビル○○号 使用する文字は、「JIS第一水準・第二水準」とし、「数字」「英字」は全角で入力して下さい。 町域・番地・ビル・建物名は、40文字以内で入力して下さい。
電話番号	03 - 0000 - 0000 例) 03-0000-0000(半角数字)	
日中連絡先	電話番号	090 - 0000 - 0000 例) 03-0000-0000(半角数字)

・氏名の漢字がパソコン入力できない特殊文字の場合は近似文字を入力して申込を完了させ、変更届を提出して文字の変更をしてください。
 (例 吉 吉 角 角 寄 崎)
 ・環境依存文字(例 高 高 崎 崎)は登録可能ですが返信されたメールでは文字化けを起します。

科目免除申請を行う場合、科目合格のはがきや合格証書に印字されている氏名や生年月日が異なっている場合、画面上で訂正できません。氏名と生年月日を修正したい場合は、誤った状態で申込を完了させてから変更届を提出して下さい。

都道府県は初期表示で「北海道」となっています。また、市区郡に都道府県は入力しないでください。

9月10日発送予定の受験票・写真票を確実に受け取れる住所を入力してください。会社住所を登録する場合は、現住所欄に会社名及び部署名を入力してください。等の環境依存文字は入力するとエラーになります、代替文字で入力してください。

*インターネット申込完了後、「試験区分」の変更は出来ませんのでご注意ください。

■受験する試験に関する情報

受験地 札幌市 同一受験地内に複数の試験会場がある場合、会場の指定・選択はできません。

試験区分 大気第1種 受験する試験区分を選択して下さい。

次へ 戻る クリア

・受験地は初期表示では「札幌市」、試験区分は「大気第1種」となっています。プルダウンメニューでご希望の受験地、試験区分を選択して下さい。
 ・試験区分は、受験申込完了後の変更はできませんのでご注意ください。
 ・受験地は居住地に関係なく申込の際に選択できません。

(3) 免除申請に関する情報

- < 初めて受験する方・免除する科目がない方 >
- ・免除するものがないので免除申請欄の「しない」をチェックしてください。
- < 免除申請をする方 >
- ・詳しくは3. 科目免除申請操作方法を参照してください。

公害防止管理者試験 申込入力フォーム 一般社団法人産業環境管理協会

・下記の項目を入力し、「次へ」ボタンを押して下さい。なお、「クリア」ボタンを押すと入力した情報が全て消し初期の申込情報入力画面となります。
 ・ブラウザの戻るボタンを押すと入力した情報は、全て無効となりますので注意してください。
 ・平成18年度以降に実施された試験において、科目合格又は区分合格している場合、今回の試験にて免除申請することができます(科目合格の場合は、科目合格している区分と同じ区分を免除する場合のみ可)。手順に従って免除申請を行ってください。

*免除を申請する場合は、お持ちの合格証書番号または管理番号を入力して下さい。

■免除申請に関する情報

受験地	東京都
試験区分	大気第1種
免除申請	<input checked="" type="checkbox"/> する <input type="checkbox"/> しない
管理番号または合格証書番号	管理番号※1 ?
	合格証書番号1※2 ?
	合格証書番号2※2 ?

管理番号と合格証書番号による免除を併用される方は、両方に入力してください。
 管理番号または合格証書番号(※2まで)を入力してください。

※1 科目合格には有効期限がありますので、入力時にご確認ください。
 ※2 平成18年度以降の試験において区分合格された方が対象となります。

次へ 戻る クリア

免除申請しない場合「しない」をチェックして次へ

免除申請しない場合には空欄にしてください。

(4)リマインダーの登録

・インターネット申込みの完了時に発行されるIDとパスワードを忘れてしまった場合、ここに入力した質問事項に回答することで、IDとパスワードが発行されます。申込み内容の確認や変更を行うためには、IDとパスワードが必要となります。

公害防止管理者試験 申込リマインダー 一般社団法人産業環境管理協会

- ・ログインのためのパスワードを忘れてしまった場合、ここに入力した質問事項にてパスワードを再発行します。
- ・選択した質問に対する回答を入力してください。

パスワード再発行のための質問

問題1	あなたの好きなものは何ですか？	カレー	(定角20字)
問題2	あなたの趣味はなんですか？	旅行	(定角20字)

次へ 戻る クリア

重要！

同一人物が複数回申込み場合、申込ごとに問題1、2の回答の組合せを必ず変えてください。

(5) 申込内容の確認

- ・入力内容を確認してください。
- ・試験区分が誤っている場合は、再ログインしても変更できないので必ず確認してください。
- ・修正する場合は、「戻る」を押して前の画面に戻ってください。
- ・「実行」ボタンを押すと次画面にて、再ログイン時に必要なIDとパスワード、受験手数料、振込先及び振込期限が表示されますので、画面を保存もしくは印刷して保管してください。(仮申込み完了)
- ・実行ボタンを押さずに、インターネットブラウザを閉じてしまいますと、セッションが中断し、申込内容はクリアされてしまいます。このような場合は、最初から申込操作をやり直してください。

公害防止管理者試験 申込内容確認 一般社団法人産業環境管理協会

- ・下記の入力内容を確認し、問題ない場合は「実行」ボタンを押して下さい。内容修正する場合は、「戻る」ボタンを押して修正を行ってください。
- ・「実行」ボタンを押した後は、試験区分の変更ができませんのでご注意ください。
- ・ブラウザの戻るボタンを押すと入力した情報は、全て無効となりますので注意してください。

■ 申込者に関する情報

氏名	フリガナ	サンカン イチロウ
	漢字	産環 一郎
生年月日		平成 1年 2月 3日
現住所	郵便番号	226-0022
	都道府県	神奈川県
	市区郡	横浜市緑区
	町域・番地 ビル・建物名	青砥町1
	電話番号	03-0000-0000
日中連絡先	電話番号	090-0000-0000

生年月日の元号等は合っていますか？

都道府県は合っていますか？
市区郡に都道府県名が入ってないですか？
受験票・写真票を確実に受け取れる住所を入力していますか？

■ 通知メールの送信先情報

メールアドレス	#####@#####.###
---------	-----------------

アドレスが間違っていると大切なお知らせが届きません。再度確認してください。

■ 受験する試験に関する情報

受験地	東京都	
試験区分	大気第1種	
免除申請科目	科目	管理番号または合格証書番号
	免除科目はありますか？	

受験地は合っていますか？

試験区分は合っていますか？
実行を押してしまうと変更できなくなります。

■ パスワード再発行のための質問


問題1	あなたの好きなものは何ですか？	カレー
問題2	あなたの趣味はなんですか？	旅行

実行 戻る

「実行」ボタンを押した後に、試験区分の間違いに気付いた場合には、その口座には入金せずに放置し、新たに申込をし直して下さい(7月31日17時まで)。新たに申込をする場合は必ずリマインダーの回答を変えて申込してください。新たに表示される銀行口座に受験料をお振込みください(期日までに入金しなかった申込は自動的に無効となります)。

(6) 申込操作の完了

- ・「実行」ボタンを押すと次画面にて、再ログイン時に必要なIDとパスワード、受験手数料、振込先及び振込期限が表示されますので、画面を保存もしくは印刷して保管してください。(仮申込完了)
- ・実行ボタンを押さずに、インターネットブラウザを閉じてしまいますと、セッションが中断し、申込内容はクリアされてしまいます。このような場合は、最初から申込操作をやり直してください。



この画面が仮申込の完了画面です。この画面が表示されない場合は、仮申込が完了していません。その場合は、再度申込してください。

ユーザIDとパスワードはメール送信されません。印刷して保管するか、テキストをコピー&ペーストし保管してください。

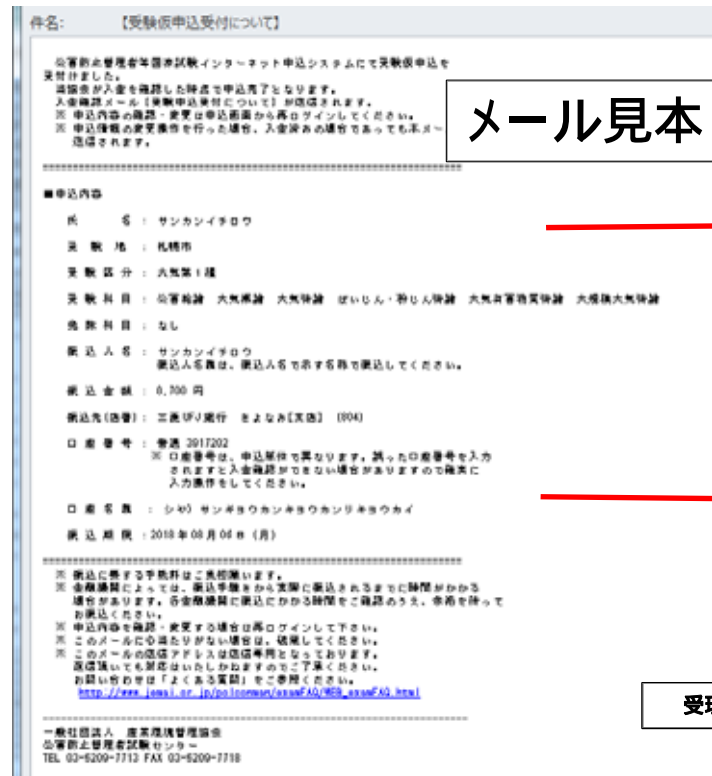
振込先の口座番号は各申込ごとに異なります。送金時、ATM等の画面に協会名が表示されていても、口座番号が誤ってる可能性がありますので番号は確実に入力してください。間違いをしますと入金確認が取れず申込が完了しません。

振込人名義はここに表示されている申込者名フリガナで振込みしてください。ATM等で振込む時これ以外のユーザーIDや試験区分等の文字を入力すると入金確認が取れず申込が完了しません。



(7) 仮申込内容のメールが送信されます。

- ・実行ボタンを押すと、登録したメールアドレスあてに「受験仮申込受付について」という件名のメールを送信します。
- ・必ずメールの受信有無を確認し、受信していない場合には、再ログイン後メールアドレスの変更等を行って「実行」ボタンを押し、メールの内容を確認してください(実行を押すと再度送信されます)。
- ・受験する科目と免除をした科目の表示があります。
- ・免除申請がされていない場合は申込期間中に再度ログインして修正してください。
- ・申込内容(試験区分)に誤りがあった場合には、その口座には入金せず、新たに申込をし(追加申込であれば個人情報の登録が省けます。)、正しい申込を完了したときに指定される口座へ入金してください。



実行ボタンを押すと同時に、このメールが送信されます。届かない場合は、迷惑メールに入っているか、メールアドレスが誤っている可能性がありますので確認してください。

申込内容が表示されています。もう一度受験地、受験区分、受験科目、免除科目が正しいか確認してください。**入金後の受験区分の変更は一切できません。免除申請が誤っていた場合は申込期限内であれば変更できます。**

受理した受験手数料は返還しません。

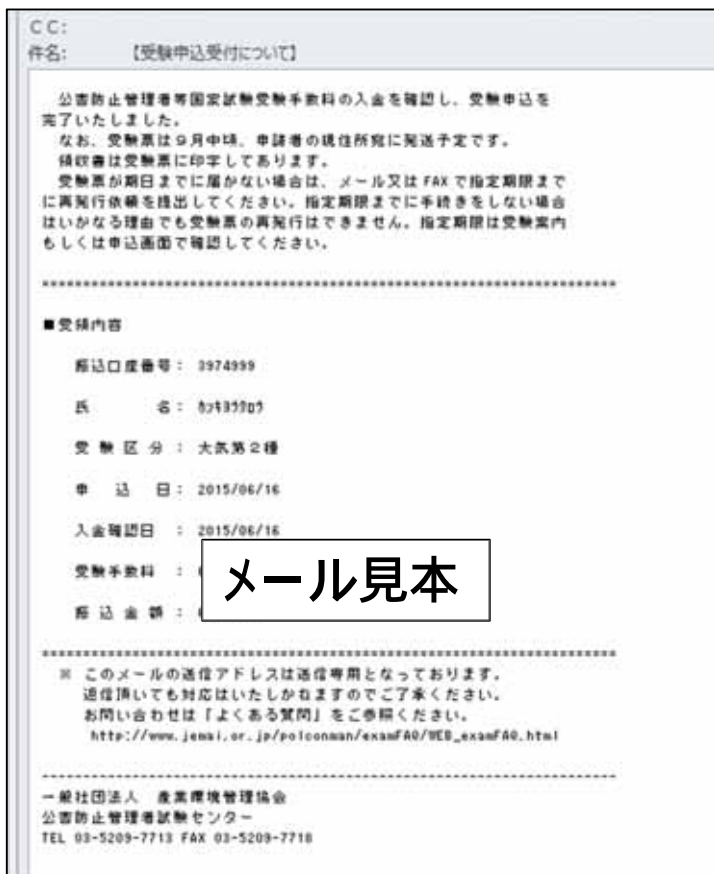
(8)入金の確認

- ・画面上では、入金の確認をすることができません。
- ・入金の確認がとれると、登録メールに「受験申込受付について」という件名のメールが送信されます。

入金確認のメールは一斉送信されるため設定によっては迷惑メールに振り分けられている可能性があります。

入金確認メールは夕方以降に送信されますので翌日扱いとなっている振込や、振込人名が氏名と異なる場合には確認に時間がかかり、翌日以降となりますので予めご了承ください。

受験票・写真票が9月19日(水)を過ぎても到着しない場合あるいは紛失の場合9月6日(水)17時までに必着で、再発行依頼書を試験センターまで提出してください。



(9)過入金・不足金メールについて

(7)仮申込み内容のメールに記載の振込金額より過不足がありますと、こちらからメールが送信されます。

過入金メールについて

メール記載の受験手数料より多く入金した場合に送信されます。申込完了時に表示された口座番号に、まとめて入金されても過入金となります。入金してない口座は申込が完了しません。必ず指定の口座に入金してください。過入金分の受験料は後日試験センターより連絡を行い返還となります。複数を一回で入金したい場合は、複数申込をおこなってください。

不足金メールについて

メール記載の受験手数料より少なく入金した場合に送信されます。振込手数料などを引いて入金された場合、申込が完了しません。至急不足金額を再度同じ口座にお振込みください。期日までに振込できなかった場合には受験できませんので注意してください。その場合、入金された受験手数料は後日試験センターより連絡を行い返還となります。

3. 科目免除申請操作方法

科目別合格制度における科目免除申請には、3種類あります。科目免除申請の方法については、以下を参照してください。

(科目合格に基づく免除)

・過去2年間に受験された試験区分と**同一の試験区分**の科目免除申請を行う場合は、**管理番号**を入力してください。本年度は28、29年度の合格科目が対象です。

(区分合格に基づく免除)

・平成18年度以降の試験において区分合格していて、今年新たに他区分を受験する方で、科目免除申請を行う場合は、**合格証書番号**を入力してください。**合格証書をお持ちの方は3年の期限なく免除申請が可能です。**

(科目合格及び区分合格を併用する免除)

・科目合格と、区分合格は併用して免除することができます。**管理番号と合格証書番号両方を入力してください。**

(初めて受験される方)

・新規に受験される方は、免除申請欄の「**しない**」をチェックしてください。

A. 昨年度受験され区分不合格だった方に送付した試験結果通知所の見本

氏名及びフリガナが誤っている場合は記載のとおり申請し、確認書類と伴に変更届を提出してください。

注の記載がある場合は必ず合格証書の番号をご用意ください。

有効期限が2017年となっている場合や有効期限が無い場合はこの科目については受験する必要があります。



B. 上記の結果通知は平成30年6月に送付した科目合格通知には下記のように表示されます。

記載の試験区分にのみ有効な管理番号です。記載以外の試験区分を申込際はエラーとなりますのでご注意ください。

この管理番号で免除できる合格科目が表示されます。上記、試験結果通知の公害総論は合格証書番号で免除したものですので、記載はありません。免除する場合は合格証書に記載の番号を入力してください。

未着の場合は、管理番号をご案内しますので、再発行依頼書最終頁でお問い合わせください。

C. 合格証書をお持ちの方

平成18年度以降の当該国家試験において資格を取得している場合、合格証書に記載の番号を入力することで共通科目の免除ができます。
管理番号の入力では合格証書番号での免除は受けられませんので必ず確認してください。

(1) 管理番号もしくは管理番号と合格証書番号を入力して「次へ」

(2) 免除もれの確認

・管理番号又は合格証書番号を入力していない場合、下記のメッセージが表示されます。その場合、該当の番号が無い場合には、OKを押していただきますと、次へ進むことができます。
免除申請漏れを防ぐために表示させていただいております。

管理番号の入力のみ場合は下記の記述

記入もれがあった場合はキャンセルを押して、番号を追加してください。

合格証書番号がなければOKを押して「次へ」進んでください。

合格証書の入力のみ場合は下記の記述

記入もれがあった場合はキャンセルを押して、番号を追加してください。

管理番号がなければOKを押して「次へ」進んでください。

特に公害総論の免除忘れが多くなっていますので合格証書をお持ちの方は再度ご確認ください。

- 申込期間終了前であれば、再ログインで免除情報の追加をすることができます。
- 申込期間が過ぎた場合は、いかなる理由でも追加できませんのでご注意ください。
- 免除申請の番号は受験申込するたびに入力する必要があります。

(3) 免除申請可能科目の選択

- ・免除可能な科目が一覧で表示されます。必ず申請どおり免除科目が表示されているか確認してください。
- ・**チェックされている科目のみ免除**になります(初期設定ではチェックあり(=免除する))。
- ・チェックを外すとその科目については免除申請がされません。確認メッセージが表示されます。

公害防止管理者試験 申込入力フォーム 一般社団法人産業環境管理協会

免除申請が可能な試験科目は以下のとおりです。
免除申請する科目にはチェックがあらかじめ入力されています。
「クリア」を押すと入力内容が全て消えてしまいますので、ご注意ください。
ブラウザの戻るボタンを押すと入力内容が無効になりますのでご注意ください。

■免除申請に関する情報

受験地 東京都
試験区分 大気第1種

免除申請可能科目

科目	管理番号または合格証書番号
<input checked="" type="checkbox"/> 大気有害物質特論	9991000205
<input checked="" type="checkbox"/> 公害総論	99910008
<input checked="" type="checkbox"/> 大気概論	99910002
<input checked="" type="checkbox"/> 大気特論	99910002
<input checked="" type="checkbox"/> ばいじん・粉じん特論	99910002

このうち免除したくない科目がある場合には、チェックを外してください。

管理番号で免除した科目

合格証書番号で免除した科目

免除したい科目が表の中に含まれていない場合は「戻る」を押して管理番号又は合格証書番号を入力してください。

次へ 戻る クリア

(4) 申込内容の確認

- ・入力内容を確認してください。
- ・試験区分が誤っている場合は、再ログインしても変更できないのでここで必ず確認してください。
- ・修正する場合は、「戻る」を押して前の画面に戻ってください。
- ・「実行」ボタンを押すと次画面にて、再ログイン時に必要なIDとパスワード、受験手数料、振込先及び振込期限が表示されますので、画面を保存もしくは印刷して保管してください。(仮申込み完了)
- ・実行ボタンを押さずに、インターネットブラウザを閉じてしまいますと、セッションが中断し、申込内容はクリアされてしまいます。このような場合は、最初から申込操作をやり直してください。

公害防止管理者試験 申込変更内容確認 一般社団法人産業環境管理協会

・下記の変更内容を確認し、問題ない場合は「実行」ボタンを押して下さい。再度内容修正する場合は、「戻る」ボタンを押して修正を行ってください。
・ブラウザの戻るボタンを押すと入力した情報は、全て無効となりますので注意してください。

■申込者に関する情報

氏名	フリガナ	サンガン イチロウ
	漢字	産環 一郎
生年月日		平成 1年 2月 3日
現住所	郵便番号	226-0022
	都道府県	神奈川県
	市区郡	横浜市緑区
	町・丁目・番地・建物名	青砥町1
日中連絡先	電話番号	03-0000-0000
	電話番号	090-0000-0000

■通知メールの送信先情報

メールアドレス *****

■受験する試験に関する情報

科目	管理番号または合格証書番号
公害総論	99910002
大気概論	99910002
大気特論	99910002
ばいじん・粉じん特論	99910002
大気有害物質特論	99910002

免除したい科目がすべて含まれているか確認してください。特に合格証書番号による免除申請の「公害総論」の免除忘れが多くなっています。

■パスワード再発行のための質問

質問1	あなたの好きなものは何ですか？	カレー
質問2	あなたの趣味は何ですか？	旅行

実行 戻る

(5)エラーが発生した場合

エラー表示例 (個人情報が入っている場合)

- ・合格証書や、科目合格のお知らせに記載している個人情報と漢字表記や、ふりがなが異なる場合にはエラーとなります。
- ・氏名の変更があった方や、生年月日の誤記入の修正をしたい方で、変更届を提出されていない場合、登録個人情報と異なる為、免除することができません。
- ・エラーが出て免除することができなかった場合は、画面上で変更はできませんので、誤った状態で申込操作を完了し、8月末日までに変更届を提出してください。受験票は変更後の内容で発送となります。

このエラーのみ表示された場合、合格証書番号が誤っていないか確認してください。

エラーメッセージが2か所出る場合があります。生年月日、氏名漢字、カナが誤っていないか確認してください。また、合格証書番号が誤っていないか確認してください。

合格証書番号と管理番号を使用して免除申請をした際、免除申請のお知らせはがきの氏名・生年月日を入力してもエラーが起きる場合は、合格証書番号の登録個人情報と異なっている事があります。その場合はインターネット申込はできませんので、郵便振替の願書にてお申込みください。併せて変更届もご提出ください。

エラー表示例 (免除に関する番号が誤っている場合)

- ・すでに合格している試験区分について管理番号は無効となります。合格証書番号を入力してください。
- ・免除できない試験区分の管理番号を入力した場合エラーとなります。試験区分を変更する場合は、「免除しない」を選択してください。

1. 管理番号が誤っている場合

＊免除を申請する場合は、お持ちの合格証書番号または管理番号を入力して下さい。

- ・入力された管理番号が不正です。再度入力しなおしてください。

管理番号が不正ですと表示された場合は、管理番号が誤っているか、管理番号で免除できない試験区分の可能性がります。

なお、区分合格している場合、その区分の管理番号はすでに失効しています。合格証書番号を入力してください。

2. 合格証書番号が誤っている場合

＊免除を申請する場合は、お持ちの合格証書番号または管理番号を入力して下さい。

- ・入力された管理番号もしくは合格証書番号は申請者様のものではありません。氏名・生年月日を再度確認してください。

このエラーメッセージのみ表示の場合は、合格証書番号が誤っています。個人情報が入っている場合は、画面下部のと同様の表示があります。

3. 番号の形式が誤っている場合

管理番号(合格証書番号)が不正ですと表示され、入力欄の下に「入力形式が正しくありません。」と表示された場合は、半角数値以外のものが入力されています。

4. 複数区分追加申込操作

注)追加できるのは同一人物の複数区分申込のみです。

- ・複数区分追加申込の場合、振込先口座番号は各申込ごとに異なります。必ず指定された個々の口座へお振込みください。
- ・振込を一回で済ませたい場合には、団体申込をご利用ください(個人で複数区分を申込み、まとめて振り込みたい場合には、団体申込みをご利用いただけます)。
- ・ほとんどの試験では試験時間が重なっています。複数の試験区分を受験申込みする場合、各科目の試験時間をよく確認し受験申込みをしてください。

(1)再ログインする。

- ・申込内容の確認・変更するにはトップ画面を開き、個別申込の「確認・変更ボタン」をクリックし、ID、パスワードを入力してログインしてください。

1. 個別申込

個別申込ボタン

1人の人が申込みの場合
1人の人が複数区分(大気・水質など)を同時に申込みの場合
(外部へリンクします)

※ 振込口座番号が区分ごとに別々になります。一括で申込みたい場合は、「複数区分申込」でお申込みください。

確認・変更ボタン

「個別申込」をした方で、確認、変更を行いたい方はこちらのボタンを使用してください。(外部へリンクします)

【注】 試験区分の変更はできません。

2. 会社・団体名義で受験手数料を支払う場合の申込

会社・団体名義で支払う場合の申込ボタン

会社・団体名義で受験手数料を支払う場合
(外部へリンクします)

確認・変更ボタン

「会社・団体名義で受験手数料を支払う」申込をした方で、確認、変更、お保存を再行したい方はこちらのボタンを使用してください。(外部へリンクします)

【注1】 試験区分の変更はできません。
【注2】 申込完了後は受験者の追加・削除はできません。

3. 複数申込

複数申込ボタン

会社・団体などで複数人を一括申込みする等
1人の人が複数区分(大気・水質など)を同時に申込みの場合
(外部へリンクします)

確認・変更ボタン

「複数申込」をした方で、確認、変更、お保存を再行したい方はこちらのボタンを使用してください。
(外部へリンクします)

個人で申込の場合はこちら

公害防止管理者試験 受験申込ログイン 一般社団法人産業環境管理協会

公害防止管理者試験の申込変更又は追加をするにはログインする必要があります

- ※ 昨年以前のID・パスワードを使用することはできません。新用にお申込みください。
- ※ ID・パスワードは、すべて半角となります。また英字の大文字・小文字を区別しますので、ご注意ください。

ユーザID

パスワード

ログイン 戻る

[お問い合わせはこちら](#)
[パスワードをお忘れの方はこちら](#)

・昨年以前のユーザーID・パスワードではログインできません。
・ID・パスワードは半角・小文字を区別します。

(2)追加申込をする。

公害防止管理者試験 インターネット申込 一般社団法人産業環境管理協会

公害防止管理者試験の変更又は追加申込を本画面から行うことができます

- 本ページより公害防止管理者国家試験の受験申込を行います。
- 追加申込を行う場合には、追加申込を選択してください。
- すでにお申込の内容を確認・変更したい場合は、お申込状況の該当資格をチェックし、確認・変更を選択してください。

お申込状況

試験区分	振込先	申込受付日
● 大気第1種	三菱東京UFJ銀行 きよなみ(支店) (店番:804) 普通 3957952 シヤ)サンギョウカンキョウカンノリキョウカイ	2015/06/18

追加申込 確認・変更

[お問い合わせはこちら](#)

戻る

追加申込ボタンをクリック

追加申込ボタンをクリック

・すでに入力済みの個人情報が表示されますから、受験地と試験区分を選択し、次へを押します。

公害防止管理者試験 申込入力フォーム 一般社団法人産業環境管理協会

・下記の入力内容を確認し、問題ない場合は「次へ」ボタンを押して下さい。内容修正する場合は、「戻る」ボタンを押して修正を行ってください。
 ・メールアドレスの指定でフリーメールを利用すると、メールサーバ側で削除されてメールが届かない場合があります。フリーメールの指定は控えてください。
 ・ブラウザの戻るボタンを押すと入力した情報は、全て無効となりますので注意してください。

■申込者に関する情報

氏名	フリガナ	サンカン イチロウ
	漢字	産環 一郎
生年月日		平成1年2月3日
現住所	郵便番号	226-0022
	都道府県	神奈川県
	市区郡	横浜市緑区
	町域・番地 ビル・建物名	青砥町1
	電話番号	03-0000-0000
日中連絡先	電話番号	090-0000-0000
メールアドレス		tsuchiya@jema.or.jp

※本フォームで申込完了後、「試験区分」の変更は出来ませんのでご注意ください。

■受験する試験に関する情報

受験地	東京都	同一受験地内に複数の試験会場がある場合、会場の指定・選択はできません。
試験区分	主任管理者	受験する試験区分を選択してください。

次へ 戻る クリア

個人情報を修正する場合は「戻る」ボタンを押して「確認・変更ボタン」から修正を行ってください。

受験地と試験区分のみ選択すればよい。受験地は間違えないように注意してください。

- ・免除申請がある場合は科目免除申請操作方法を参照して行ってください。
- ・追加申込の場合、振込先が申込ごとに異なります。それぞれの口座に入金してください。

(3) 確認画面の表示

必ず申請内容と一致しているか確認してください。

(4) 申込内容のメールが送信されます。

・受信した内容を確認し、試験区分が誤っている場合には、その申込は放置し、新たに追加申込を行ってください。

(5) お申込み状況に追加分が表示されます。

公害防止管理者試験 インターネット申込 一般社団法人産業環境管理協会

公害防止管理者試験の変更又は追加申込を本画面から行うことができます

本ページより公害防止管理者国家試験の受験申込を行います。
 追加申込を行う場合には、追加申込を選択してください。
 すでにお申込の内容を確認・変更したい場合は、お申込状況欄の該当資格をチェックし、確認・変更を選択してください。

お申込状況

試験区分	振込先	申込受付日
● 大気第1種	三菱東京UFJ銀行 きよなみ[支店] (店番:804) 普通 3957952	2015/06/18
○ 主任管理者	三菱東京UFJ銀行 きよなみ[支店] (店番:804) 普通 3957953	2015/06/18

追加申込 確認・変更

お問い合わせはこちら

戻る

追加分はそれぞれ指定の口座が異なります。指定された口座に必ずお振込みください。

・誤って同一口座に受験料を2区分入金した場合、入金した口座は申込完了となりますが、入金しなかった口座は申込が完了しません。それぞれにお振込みいただく必要があります。過入金の受験料は返還対象となります。

・受験手数料をまとめて振込みたい場合は、団体申込をご利用ください。

5. 申込内容の確認・変更をする

注) 確認・変更は、7月29日午後5時までとなります。入金後でも試験区分以外の変更は可能です。

(1) 再ログインする。

申込内容の確認・変更するにはトップ画面を開きます。



個別申込の場合はこちら

・なお、昨年以前のユーザーID・パスワードではログインできません。
・ID・パスワードは半角・小文字を区別します。



公害防止管理者試験の申込変更又は追加をするにはログインする必要があります

※ 昨年以前のID・パスワードを使用することはできません。新規にお申込みください。
※ ID・パスワードは、すべて半角となります。また英字の英文字・小文字を区別しますので、ご注意ください。

ユーザーID

パスワード

[お問い合わせはこちら](#)
[パスワードをお忘れの方はこちら](#)

・昨年以前のユーザーID・パスワードではログインできません。
・ID・パスワードは半角・小文字を区別します。

ID・パスワードを忘れた方はこちら

・パスワードを忘れた場合は「2. パスワードを忘れた場合の確認方法」を参照し手続きをお願いします。
・半角・全角を区別してもログインできない場合は、「Caps Lock」キーが押されていないか確認してください。押されている場合には解除してから再度ログイン作業を行ってください。

(2) 確認・修正する申込を選択

複数区分申込をしている場合は該当の試験区分を選択して確認・変更を押してください。



公害防止管理者試験の変更又は追加申込を本画面から行うことができます

本ページより公害防止管理者国家試験の受験申込を行います。
追加申込を行う場合には、追加申込を選択してください。
すでにお申込の内容を確認・変更したい場合は、お申込状況の該当資格をチェックし、確認・変更を選択してください。

複数ある場合は、該当を選択します。

お申込状況

試験区分	振込先	申込受付日
● 大気第1種	普通 3947942 三菱東京UFJ銀行 ぎふなみ(支店) (店番:804)	2015/06/18
○ 主任管理者	普通 3947943 三菱東京UFJ銀行 ぎふなみ(支店) (店番:804)	2015/06/18

追加分はそれぞれ指定の口座が異なります。指定された口座に必ずお振込みください。一括で振込みたい場合は、この申込は放置し、団体申込を再度行ってください。

確認・変更をクリックします。

(3) 内容を確認します。

すでに入力済みの情報が表示されます。

科目免除申請をしている場合、氏名と生年月日の誤記入を変更すると科目免除が受けられなくなります。氏名と生年月日の誤記入を修正したい場合は、変更届を提出してください。



2. 受験者申込の(3)～(7)を参照してください。

修正が完了すると、入金後でも再度申込内容の確認メールが送信されますのでご了承ください。



6. パスワードを忘れた場合の確認方法

(1) 個別申込から青のボタン「確認・変更ボタン」をクリック

The screenshot shows a webpage with three main sections: 1. Individual Application (個別申込), 2. Company/Group Application (会社・団体名義で受験手数料を支払う場合の申込), and 3. Multiple Application (複数申込). In the first section, a blue button labeled '確認・変更ボタン' is highlighted with a red box. A red callout box points to this button with the text '個人で申込の場合はこちら' (Click here for individual applications).

(2) パスワードをお忘れの方はこちらをクリック
 ・ID・パスワードは半角・小文字を区別します。

The screenshot shows the '受験申込ログイン' (Exam Application Login) page. It includes a header for the '一般社団法人産業環境管理協会' (General Incorporated Association of Industrial Environment Management). Below the header, there is a red warning message: '公害防止管理者試験の申込変更又は追加をするにはログインする必要があります' (To change or add applications for the Pollution Prevention Manager Exam, you must log in). A red box highlights a message: '※昨年以前のID・パスワードを使用することはできません。新規にお申込みください。' (You cannot use IDs and passwords from previous years. Please apply anew). Below this is a login form with fields for 'ユーザID' (User ID) and 'パスワード' (Password), and buttons for 'ログイン' (Login) and '戻る' (Back). A red callout box points to a link below the form: 'ID・パスワードを忘れた方はこちら' (Click here if you forgot your ID and password).

(3) 申込み時に設定した問題と回答を入力してください。

The screenshot shows the '申込リマインダー' (Application Reminder) page. It includes a header for the '一般社団法人産業環境管理協会' (General Incorporated Association of Industrial Environment Management). Below the header, there are instructions: 'ID及びパスワードを再発行します。' (We will re-issue your ID and password.) and '前回の申込時に指定した問題を選択し、回答を入力してください。' (Select the question specified at the time of your previous application and enter your answer.). There are two questions listed: 'あなたの好きなものは何ですか？' (What is your favorite thing?) and 'あなたの趣味はなんですか？' (What is your hobby?). Below the questions is a table for '申込者に関する情報' (Information about the applicant). The table has columns for 'フリガナ' (Kana) and '漢字' (Kanji) for '氏名' (Name) and 'メールアドレス' (Email Address). The '氏名' row has fields for '姓' (Surname) and '名' (Given Name). The 'メールアドレス' row has a field for the email address. At the bottom, there are buttons for '確認' (Check) and 'クリア' (Clear).

以上を行っても、ID / パスワードがわからない場合には、新たに申込を行う(未入金の場合)か、試験センターまでお問い合わせください。

ユーザーIDとパスワードが表示されます。
パスワードは問合せするたびに変わりますのでご注意ください。

公害防止管理者試験 申込受付 一般社団法人産業環境管理協会

あなたの申込IDとパスワードです。

ユーザーID	#####
パスワード	#####

コピー&ペーストでテキストメモなどに保存し、貼り付けると簡単です。

注意 申込IDとパスワードは必ず保存又は印刷し、受験票が届くまで大切に保管してください。

[ログイン画面へ](#)