

公害防止管理者等国家試験

団体申込用ファイル作成マニュアル

- このマニュアルは、エクセルを使用して複数の申込者をテキスト形式（CSV）にて一覧表を作成するための方法を記述しています。
- エクセルがパソコンにインストールされていることを前提としたマニュアルです。
- このCSV作成ファイルに関連したトラブル等が発生し受験者を登録できなくても、申込期間が過ぎた後の追加はできません。あらかじめ余裕を持ってお申込みください。
- 天災等により試験が実施できない場合は、試験日が延期になる可能性があります
- ファイル最終列に試験が延期になった場合の受験意志確認を入力する項目があります。確認の上、入力をお願いいたします。**入力されない場合はエラーとなりますのでご注意ください。**

一般社団法人産業環境管理協会
公害防止管理者試験センター

1. エクセル内の項目説明

項目名	必須・任意	入力例	備考
No.	自動入力	1	自動入力
フリガナ姓	必須	サンカン	
フリガナ名	必須	キョウキチ	
漢字姓	必須	産環	
漢字名	必須	協吉	パソコン入力できない文字は、近似文字を入力後変更届で変更してください。例えば、吉など。※
生年月日一元号（昭和 平成を選択）	必須	平成	
生年月日一年	必須	1	
生年月日一月	必須	9	
生年月日一日	必須	25	
受験地コード	必須	3	
受験地名称	任意（入力不要）	東京都	自動入力 アップロード時には使用しません。
試験区分（コード）	必須	01～13	間違い易い区分には色分けがあります。
試験区分（名称）	任意（入力不要）	大気第1種～主任管理者	自動入力 アップロード時には使用しません。
受験料	任意（入力不要）	12300	自動入力 アップロード時には使用しません
管理番号	任意（入力不要）	0123456789	無ければ入力不要※※
合格証書番号1	任意（入力不要）	05234567	無ければ入力不要※※
合格証書番号2	任意（入力不要）	03234567	無ければ入力不要※※
受験科目	任意（入力不要）	入力不要	アップロード時には使用しません。
免除申請科目（名称）	任意（入力不要）	入力不要	アップロード時には使用しません。
免除しない科目（コード）	任意（入力不要）	0102	免除可能科目を再受験する場合に入力
現住所－郵便番号	必須	101-0044	
現住所－都道府県	必須	東京都	
現住所－市区部	必須	千代田区	
現住所－町域・番地・ビル・建物名	必須	鍛冶町2-2 神田アパート2階	←
現住所－電話番号	任意（入力不要）	03-3333-3333	
日中連絡先電話番号	必須	090-4444-4444	
メールアドレス	任意（入力不要）		
延期になった場合の受験有無	必須	1=受験する 0=受験しない	

受験申込期間終了後は一切変更
できません。受験者に必ず確認
をお願いします。

合格証書番号をお持ちの場合は
必ず記入してください。記入し
ない場合、「公害総論」が免除
されません。

受験票の送付先を会社あてに
したい場合は、この欄に会社
名を入力してください。

※引き続き受験し、変更届提出済みの場合は不要です。

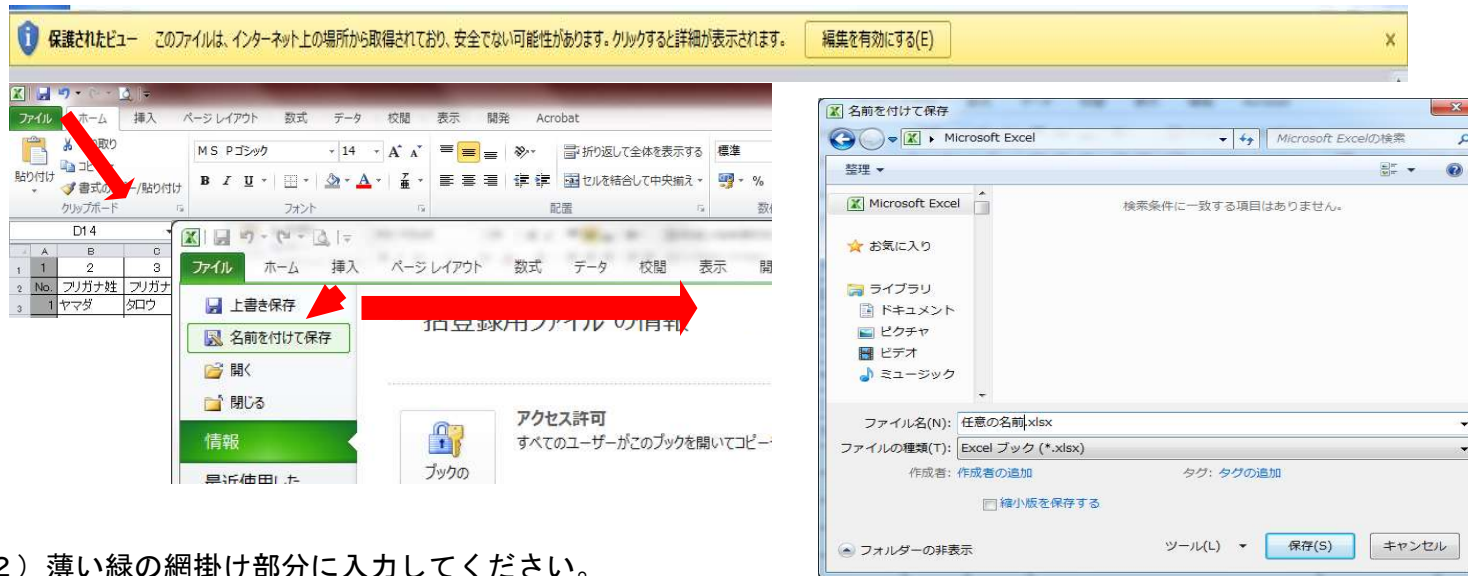
※※免除申請に関する登録は受験申込期間中であれば、再ログインしていただければ追加可能です。

- 自動入力をさせている為、濃いグレーのセルにはロックがかかっており、編集できません。
- 昨年ダウンロードしたファイルを使用する場合は、濃いグレーの場所を除いてコピーアンドペーストで最新のダウンロードファイルに貼り付けてください。（詳細は5頁をご覧ください。）

2. 操作手順

(1) ダウンロードしたファイルを開きます。

ファイル→「名前を付けて保存」を選択し、ご自身のパソコンのフォルダに任意の名前を付けて保存してください。
エクセル上部に黄色い帯で警告が表示された場合は、「編集を有効にする」をクリックしてから編集してください。



(2) 薄い緑の網掛け部分に入力してください。

No.	フリガナ姓	フリガナ名	漢字姓	漢字名	生年月日-元号(昭和・平成を選択)	生年月日-和暦年	生年月日-月	生年月日-日	受験地(コード)	受験地	試験区分(コード)	試験区分(名称)	受験料	管理番号	合格証書番号1	合格
1	ヤマダ	タロウ	山田	太郎	昭和	19	2	2	5	大阪府	1	大気第1種	8,700	012345678 ←桁が誤っています。	02345678	
2	サンギョウ	ナナロウ	産業	七郎	平成	12	1	1	4	愛知県	2	大気第2種	8,200	0123345665 ←管理番号と試験区分が一致しません。		
3	ヤマダ	ゴロウ	山田	五郎	昭和	20	3	3	8	福岡市	3	大気第3種	8,700	0323456789		
4	サンギョウ	ハチロウ	産業	八郎	平成	12	5	5	9	那覇市	4	大気第4種	8,200	0412345689		
5					昭和 平成											

エラーが起きた場合、メッセージが表示されます。修正してください。

①フリガナ姓・フリガナ名 (必須)

②漢字姓・漢字名 (必須)

パソコンで入力できない文字例えば吉や片などは、近似文字を入力後、変更届で文字の変更申請をしてください。
昨年以前より引き続き受験している場合で、すでに提出済みの場合は不要です。JIS第1・第2水準以外の文字は入力できません。

③生年月日、元号は、ドロップダウンになっています「昭和・平成」から選択してください。(必須)

生年月日が不正と思われる場合はエラー表示となりますので適宜修正してください。

④受験地(コード)、1~9の数字をドロップダウンから選択するか、入力してください。受験地名が自動で表示されます。(必須)

⑤試験区分(コード)、01~13の数字をドロップダウンから選択するか、入力してください。試験区分名・受験料が自動で表示されます。(必須)

	N	O	P	Q	R	S	T	U	V	W	X	Y	Z	AA	AB	AC
(名称)	受験料	管理番号	合格証書番号1	合格証書番号2	受験科目	免除申請科目(名称)	免除しない科目(コード)	郵便番号	都道府県	市区郡	町域・番地・ビル・建物名	現住所-電話番号	日中連絡先電話番号	メールアドレス	延期の場合の受験有無	
種	8,700	012345678 ←桁が誤	02345678					115-0005	東京都	千代田区	鍛冶町2-2-2 神田ビル6F	03-3232-3232	03-3232-3232		1	
種	8,200	0123345665 ←管理番号と試験区分が一致しません。														
種	8,700	0323456789														
種	8,200	0412345689														
		⑥	⑦		⑧		⑨	⑩						⑪		

⑪ 延期の場合に受験するかどうかを必ず選択してください。
1 = 受験する
0 = 受験しない

⑥管理番号は、10ケタの番号で、試験区分コードから始まります。(はがきでお知らせしている番号を入力します。)

桁が誤っていたり、免除対象外の管理番号が入力された場合エラーが起こります。

受験しようとする試験区分コードと、管理番号の頭2ケタが異なる場合免除対象外となり、免除申請できませんので、試験区分を管理番号と同一にするか、免除なしで申請してください。

昨年から引き続き受験している方は、管理番号が発行されている場合がありますので、必ずご本人に確認をお願いします。

「5. 科目免除をする」を参照してください。

⑦合格証書番号1又は合格証書番号2は、8ケタの番号で、平成18年以降の国家試験で取得された合格証書の番号です。

主に共通科目が免除されます。

過去に受験されたことのある方は合格証書をお持ちの場合がありますので、必ずご本人に確認をお願いします。

「5. 科目免除をする」を参照してください。

⑧受験科目・免除申請科目(名称)はアップロード時には使用しないため、何も記入しないでください。

⑨免除申請できる科目を、あえて再受験する場合に入力してください。複数入力する場合は、科目番号を二けたで続けて入力してください。

頭の0が消えても問題ありません。複数入力した結果、すべての科目を受験することになった場合、管理番号もしくは、合格証書番号の入力は不要です。

⑩郵便番号はハイフンで接続してください。(必須)

・都道府県は、プルダウンから選択するか、入力してください。

・市区郡は、都道府県以下を入力してください。都道府県を入力するとエラーが起こります。

・町域・番地・ビル・建物名は、市区郡以下を入力してください。送り先を会社にしたい場合は、会社名と部署名までこの欄に入力してください。

・現住所-電話番号は、携帯電話番号や、所属先など連絡が取れる番号を入力してください。ハイフンで接続してください。

・日中連絡先電話番号は、携帯電話番号や、所属先など連絡が取れる番号を入力してください。ハイフンで接続してください。

⑪メールアドレス

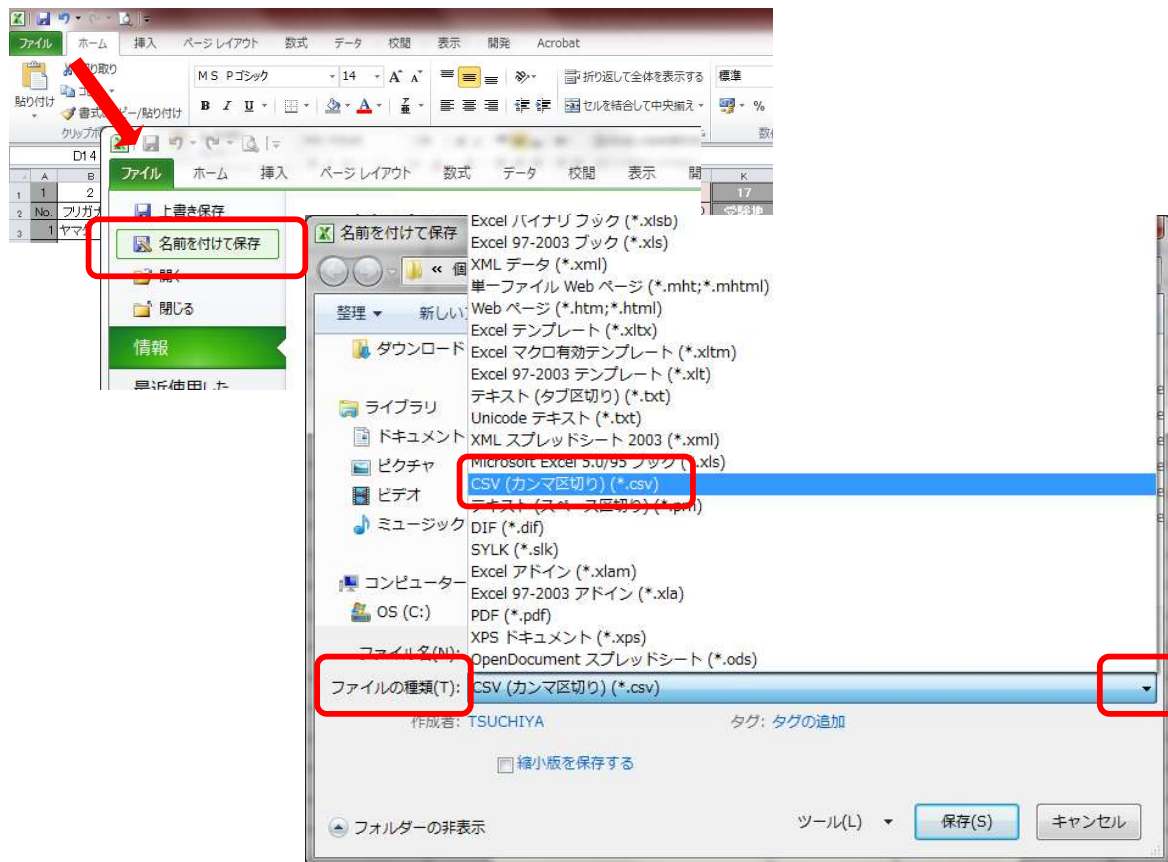
・受験者本人に直接問合せした方がよい場合には入力してください。又は担当者のメールアドレスを入力してください。

⑫試験が延期になった場合の受験有無(必須)

・受験する場合は「1」受験しない場合は「0」を入力してください。受験しない「0」を入力した場合には、いかなる理由でも延期した場合には受験できませんので慎重に入力してください。

(3) エクセルをCSVファイルに変換する。

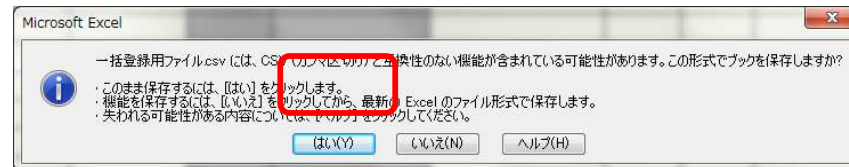
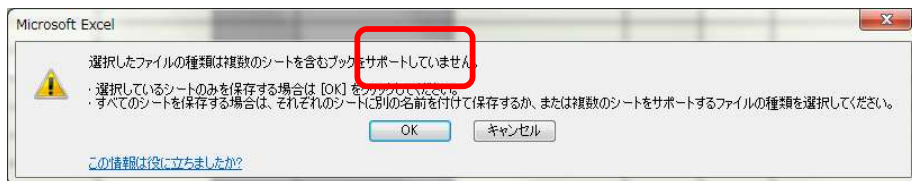
① 「ファイル」 → 「名前を付けて保存」 を選択します。



② 「名前を付けて保存」 ダイアログボックスが表示されるので、「ファイルの種類」ボックス一覧から「CSV (カンマ区切り)」を選択します。

注意！
CSV UTF-8 形式では
保存しないでください。
エラーになり取込できません。

② 保存ボタンを押すと以下のメッセージが出ますが、「OK」をクリックしてください。
エクセルを終了時にも表示される場合がありますが、「OK」又は「はい」で問題ありません。



3. 昨年ダウンロードしたCSVファイルを再利用する

- (1) 一括登録用ファイルを開きます。
- (2) 昨年保存したCSVをダブルクリックで開きます。エクセルの形式で表示されます。
- (3) 開いたCSVの緑の網掛け部分をパートごとに選択します。
※説明上わかりやすいように緑色にしていますが実際には色はついていません。
- (4) 赤枠部分をコピーしたら一括登録用ファイルに貼り付けます。

**注意！ 昨年のデータを再利用する際は
受験区分・合格証書番号・管理番号の再確認が特に必要です。**

The screenshot shows an Excel spreadsheet with the following sections highlighted and labeled:

- フリガナ姓から受験地（コード）まで選択** (Selection from katakana name to exam location code): A red box highlights columns A through J.
- 試験区分（コード）を選択** (Selection of exam category code): A blue box highlights column L.
- 管理番号からメールアドレスまで選択** (Selection from management number to email address): An orange box highlights columns O through Z.

Arrows indicate the flow of data from these sections to a '一括登録用ファイル' (Batch Registration File) at the bottom. A red arrow points from the first section, a blue arrow from the second, and an orange arrow from the third.

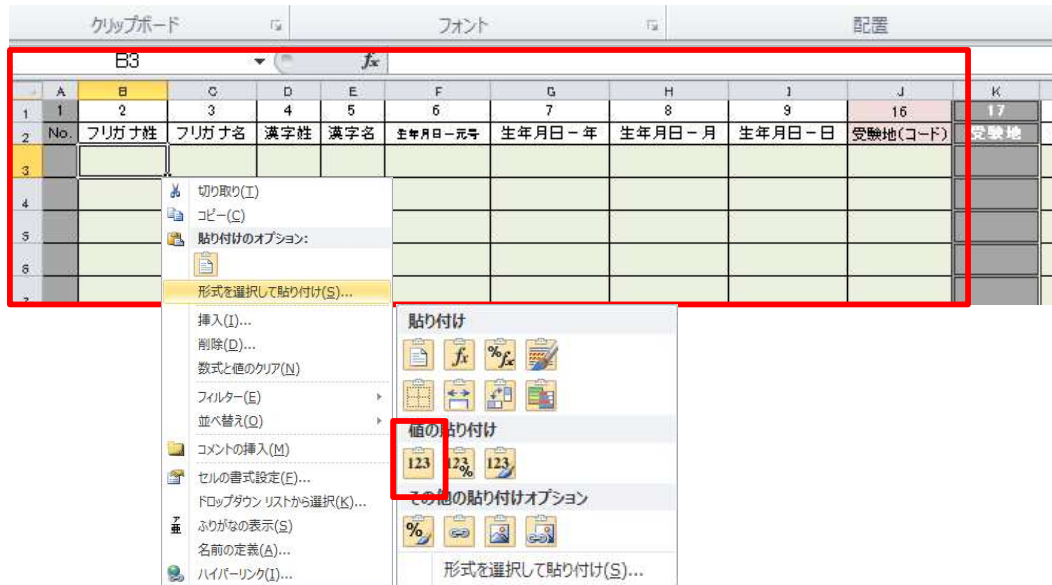
A red box contains the instruction: **選択したらCtrl+Cのキーを押して選択範囲をコピーします。各パートを繰り返します。** (After selection, press Ctrl+C to copy the selected range. Repeat for each part.)

A red box at the bottom right is labeled **一括登録用ファイル** (Batch Registration File).

A red box at the top right is labeled **CSVファイル** (CSV File).

No.	フリガナ姓	フリガナ名	漢字姓	漢字名	生年月日-年	生年月日-月	生年月日-日	受験地(コード)	受験地(名称)	試験区分(コード)	試験区分(名称)	受験料	管理番号	合格証書番号	合格証書番号2	受験科目	免除申請科目(名称)	免除しない科目(コード)	郵便番号	都道府県	市区郡	町域・番地・ビル
1	サンギョウ	ナナロウ	産業	七郎	昭和	54	6	30	8 福岡市	5 水質第1種	8700	99970006	99970006	水質	概論	公害総論	709-812-0011	福岡県	福岡市	博多区博多	092-441-0092-472-1	nanarou@shiken-jemai.jp
2	サンギョウ	ロクロウ	産業	六郎	大正	14	3	4	7 高松市	6 水質第2種	8200	99960007	99960007	水質	概論	公害総論	8-760-0033	愛媛県	高松市	丸の内2-	087-882-0087-851-9	rokurou@shiken-jemai.jp
3	カンキョウ	ゴロウ	環境	五郎	平成	2	2	2	1 札幌市	1 大気第1種	8700	9995000105	9995000105	大気	概論	公害総論	060-0806	北海道	札幌市北区北6条西6-	011-737-0011-758-9	goro@shiken-jemai.jp	
4	カンキョウ	シロウ	環境	四郎	昭和	50	1	1	4 愛知県	7 水質第3種	8700	99940008	99940008	水質	概論	公害総論	0460-0008	愛知県	名古屋市北区栄2-	052-221-0052-231-1	shiro@shiken-jemai.jp	
5	カンキョウ	サブロウ	環境	三郎	大正	15	11	3	5 大阪市	1 大気第3種	8700	99930004	99930004	大気	概論	公害総論	550-0012	大阪府	大阪市西区立売堀1-	06-6536-0066-6536-9	saburo@shiken-jemai.jp	
6	カンキョウ	シロウ	環境	二郎	昭和	59	7	8	6 広島市	1 大気第1種	8700	9992000105	9992000105	大気	概論	公害総論	6-730-0011	広島県	広島市中区基町5	082-228-0082-223-9	jiro@shiken-jemai.jp	
7	カンキョウ	タロウ	環境	太郎	平成	2	2	2	3 東京都	1 大気第1種	8700			大気	概論	公害総論	101-0003	東京都	千代田区鍛冶町2-	03-5209-0035-5209-1	taro@shiken-jemai.jp	

(5) フリガナ姓のセルを右クリックして「形式を選択して貼り付け」→「値の貼り付け123」を選択して貼り付けます。



(6) 同じ要領で、それぞれの色枠を張り付けていきます。

(7) 青枠を張り付ける際、CSVファイルではゼロから始まる数字は、ゼロが消えてしまいます。桁が少ないのでエラー表示となっていますので先頭に0を追加して、10桁になるように訂正してください。

(8) 管理番号が保有している試験科目の免除申請有効期限が切れている場合はアップロード時にエラーとなりますので注意してください。

(9) 延期の場合の受験有無について本年度のシステムではメールアドレスの横に受験する場合は「1」受験しない場合は「0」を入力してください。



4. 作成したCSVファイルをアップロードする。

(1) インターネット申込受付サイトの「受験案内に同意して申込」ボタンをクリックします。



本年度に一度も申込を行っていない場合には新規申込となります。
団体申込はここをクリックして手続きを始めてください。

(2) 複数（会社・団体）申込操作マニュアルを参照して団体登録を行ってください。

複数（会社・団体）申込操作マニュアルは画像付きのマニュアルとなっていますので合わせてご参照ください。

1. 団体登録に同意する
2. 団体代表者メールアドレスの登録
3. 登録したメールアドレスに到着したURLをクリックしてログインする。
4. 団体申担当者を登録する。

(3) 「申込者一括登録」ボタンをクリックします。

(4) 確認画面の表示

「団体申込リストダウンロード」のボタンは団体申込リストに受験者が1件以上登録されている場合にのみ表示されます。何も無い状態では表示されません。

- 申込者一括登録を行うと、個別に登録した申込者のリストは削除され、すべてCSVファイルの情報に上書きされますのでご注意ください。
- 追加する場合は、あらかじめファイルに登録をお願いします。

(5) ファイルを選択します。

- 「参照」をクリックし、CSVの保存場所から対象のファイルを開きます。

公害防止管理者試験 団体申込操作 一般社団法人産業環境管理協会

・「参照」ボタンから事前に作成した団体申込リスト(CSVファイル)を選択し、「団体申込リストをアップロードする」ボタンを押してください。
・エラーが表示された場合は、団体申込リストCSVファイルの該当箇所を修正し、再度アップロードしてください。
・一覧に表示された申込者を登録する場合は、画面下部の「登録」ボタンを押してください。
・申込者を登録せずに前画面へ戻る場合は、「キャンセル」ボタンを押してください。

【注意】
-申込者は「登録」ボタンを押した際に登録されます。
「団体申込リストをアップロードする」ボタンを押した時点では申込者は登録されていませんのでご注意ください。

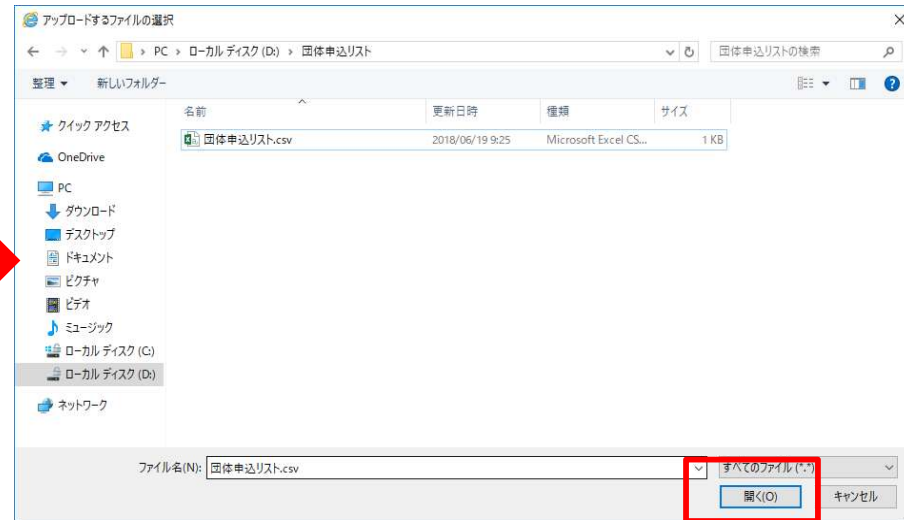
参照...

団体申込リストをアップロードする

■団体申込リスト
0件の申込情報が登録可能です。

No	氏名	受験地	試験区分	免除申請科目
----	----	-----	------	--------

キャンセル



※推奨ブラウザ以外の場合、表示形式が異なる場合があります。

(6) 団体申込リストをアップロードするボタンをクリックします。

公害防止管理者試験 団体申込操作 一般社団法人産業環境管理協会

・「参照」ボタンから事前に作成した団体申込リスト(CSVファイル)を選択し、「団体申込リストをアップロードする」ボタンを押してください。
・エラーが表示された場合は、団体申込リストCSVファイルの該当箇所を修正し、再度アップロードしてください。
・一覧に表示された申込者を登録する場合は、画面下部の「登録」ボタンを押してください。
・申込者を登録せずに前画面へ戻る場合は、「キャンセル」ボタンを押してください。

【注意】
-申込者は「登録」ボタンを押した際に登録されます。
「団体申込リストをアップロードする」ボタンを押した時点では申込者は登録されていませんのでご注意ください。

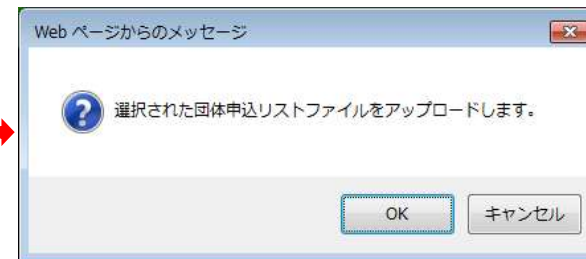
D:\団体申込リスト\団体申込リスト.csv 参照...

団体申込リストをアップロードする

■団体申込リスト
0件の申込情報が登録可能です。

No	氏名	受験地	試験区分	免除申請科目
----	----	-----	------	--------

キャンセル



- 選択したファイルが枠内に表示されていることを確認してください。
- 「団体リストをアップロードする」を押してください

(7) 申込情報の確認

- アップロードが終了し、正常に処理が行われた受験者を表示します。エラーがある受験者は追加されません。
- 申込者の件数が表示されます。数が正しければ登録ボタンを押してください。登録ボタンは登録可能な申込がある場合にのみ表示されます。

公害防止管理者試験 団体申込操作 一般社団法人産業環境管理協会

・「参照」ボタンから事前に作成した団体申込リスト(CSVファイル)を選択し、「団体申込リストをアップロードする」ボタンを押してください。
・エラーが表示された場合は、団体申込リストCSVファイルの該当箇所を修正し、再度アップロードしてください。
・一覧に表示された申込者を登録する場合は、画面下部の「登録」ボタンを押してください。
・申込者を登録せずに前画面へ戻る場合は、「キャンセル」ボタンを押してください。

【注意】
・申込者は「登録」ボタンを押した際に登録されます。
・「団体申込リストをアップロードする」ボタンを押した時点では申込者は登録されていませんのでご注意ください。

参照...

団体申込リストをアップロードする

■団体申込リスト
3件の申込情報が登録可能です。

No.	氏名	受験地	試験区分	免除申請科目
1	環境 太郎	大阪府	大気第1種	大気有害物質特論
2	環境 次郎	東京都	大気第2種	
3	環境 三郎	東京都	騒音・振動	

登録 キャンセル

Web ページからのメッセージ

3 件の申込者の情報を一括登録します。よろしいですか。

※登録済の申込者は削除され、上書きされます。

「OK」ボタンを押すと、申込者情報の一括登録を行い、【団体受験返申込内容の一括登録確認について】のメールが送信されます。

OK キャンセル

- 登録ボタンを押すと、メールが送信されますのでご確認ください。
- メールが届かない場合はメールアドレスが誤っている可能性がありますので団体登録の情報を確認してください。

差出人: kougai-boushi@shiken-jemai.jp
件名: 【団体受験返申込内容の一括登録確認について】 (To: kougai-boushi@shiken-jemai.jp)

公害防止管理者等国家試験インターネット申込システムにて受験者情報が一括登録されました。
団体申込登録の完了を行った後、受験手数料及び振込先をご案内いたします。
※ 必要に応じて受験者へ申込内容の確認を行ってください。
※ 申込内容の確認・変更は申込画面から再ログインしてください。

=====
■申込内容

申込者氏名 : 試験区分
1. 環境太郎 : 大気第1種
2. 環境次郎 : 大気第2種
3. 環境三郎 : 騒音・振動

=====
※ このメールに心当たりがない場合は、破棄してください。
※ このメールの送信アドレスは送信専用となっております。
返信頂いても対応はいたしかねますのでご了承ください。
お問い合わせは「よくある質問」をご参照ください。
http://www.jemai.or.jp/polconman/examFAQ/WEB_examFAQ.html

=====
一般社団法人 産業環境管理協会
公害防止管理者試験センター
TEL 03-5209-7713 FAX 03-5209-7718

申込人数を確認してください。

(8) 団体申込リストダウンロード

- 登録が終わると、団体申込リストに表示されます。必要であればリストをダウンロードして、内容の確認をしてください。

公害防止管理者試験 団体申込操作 一般社団法人産業環境管理協会

■団体情報

団体名称 株式会社産業工業
担当者氏名 団体 太郎

団体情報を修正する

■団体申込リスト
3件申込者の情報が存在します。

No	氏名	試験区分	受験地	受験手数料	登録-更新日	操作
1	環境 太郎	大気第1種	大阪府	8,700円	2018/06/19	変更 表示 削除
2	環境 次郎	大気第2種	東京都	8,200円	2018/06/19	変更 表示 削除
3	環境 三郎	騒音・振動	東京都	8,200円	2018/06/19	変更 表示 削除

申込者一括登録 団体申込リストダウンロード

※申込者を追加・変更すると担当者あてに申込内容の確認メールを送信いたしますので必ずご確認ください。
 ・入力済みの申込者の情報は上記「団体申込リスト」に表示されます。入力済みの申込者の情報を見たい場合は、リストの「表示」をクリックすると申込者の内容が表示されます。内容を変更したい場合は、リストの「変更」をクリックすると、申込者の内容変更画面に切り替わります。
 ・申込者情報を新規に入力したい場合は、「申込者を追加する」ボタンを指示してください。
 ・複数の申込者を一括で登録したい場合は、事前に団体申込リスト(CSVファイル)を作成し「申込者一括登録」ボタンを指示してください。
 ・本操作を中断したい場合は、「申込者の追加を仮保存する(作業を一旦休止する)」ボタンを指示してください。
 説明 団体申込の情報入力がすべて完了した場合は、「団体申込登録を完了する」ボタンを指示してください。団体申込の受付を完了し、振込手数料と振込銀行口座を表示します。
 また、一旦入力を終了するが、まだ申込者の追加や情報の修正がある場合は「申込者の追加を仮保存する(作業を一旦休止する)」を選択してください。
登録完了後は申込者の追加、試験区分の修正はできなくなります。

申込者を追加する 申込者の追加を仮保存する(作業を一旦休止する) 団体申込登録を完了する

- ・ 免除申請の追加や、受験地の修正はこちらのボタンからも修正できます。
- ・ この画面から変更をすると、変更した受験者情報が一番上に表示されます。あらかじめご了承ください。

- ・ 登録された申込内容をダウンロードして確認することができます。

(9) エラー発生時

- エラーが発生した箇所は、お手持ちのデータを開き、修正してください。

公害防止管理者試験 団体申込操作 一般社団法人産業環境管理協会

・「参照」ボタンから事前に作成した団体申込リスト(CSVファイル)を選択し、「団体申込リストをアップロードする」ボタンを押してください。
 ・エラーが表示された場合は、団体申込リストCSVファイルの該当箇所を修正し、再度アップロードしてください。
 ・一覧に表示された申込者を登録する場合は、画面下部の「登録」ボタンを押してください。
 ・申込者を登録せずに前画面へ戻る場合は、「キャンセル」ボタンを押してください。

【注意】
 ・申込者は「登録」ボタンを押した際に登録されます。
 「団体申込リストをアップロードする」ボタンを押した時点では申込者は登録されていないのでご注意ください。

参照...

団体申込リストをアップロードする

エラー行 エラー内容

3人目 フリガナ姓は20文字以内で入力して下さい。
 152行目 処理件数が151行を超えたため、処理を中断します。

■団体申込リスト
2件の申込情報が登録可能です。

No	氏名	受験地	試験区分	免除申請科目
1	産業 七郎	福岡市	大気第1種	
2	産業 六郎	高松市	大気第2種	

登録 キャンセル

例：

	A	B	C	D	E	F
1	No.	フリガナ姓	フリガナ名	漢字姓	漢字名	生年月日-元号
2	1	サンギョウ	ナナロウ	産業	七郎	昭和
3	2	サンギョウ	ロクロウ	産業	六郎	昭和
4	3	アアアアアア	シロウ	環境	五郎	平成
5						
6						

- ・ エラーが発生した箇所は○人目と表示されます。エクセルデータの一人目から数えた人数です。左表ですと3人目とは、「No 3 環境 五郎」のことを表していません。同一行でエラーが発生した場合は、項目ごとに複数表示されます。
- ・ エラー内容を確認し、CSVファイル、もしくはエクセルを修正し、再度、**全員のリスト**のアップロードをおこなってください。
- ・ エクセルファイルの仕様で、151行以上は登録できません。別途団体申込を行ってください。問題の無いエラーですので、無視してください。
- ・ ここには、正常に処理されたデータのみ表示されます。

5. 科目免除申請をする。

科目別合格制度における科目免除申請には、3種類あります。科目免除申請の方法については、以下を参照してください。

(科目合格に基づく免除)

- 過去2年間に受験された試験区分と**同一の試験区分**の科目免除申請を行う場合は、**管理番号**を入力してください。本年度は**2024、2025年度**の合格科目が対象です。

(区分合格に基づく免除)

- 平成18年度以降の試験において区分合格していて、今年新たに他の試験区分を受験する方で、科目免除申請を行う場合は、**合格証書番号**を入力してください。**合格証書をお持ちの方は3年の期限なく免除申請が可能です。**

(両方を併用する場合の免除)

- 合格証書番号及び管理番号を併用して免除申請をすることができます。

(初めて受験される方)

- 初めて受験される方は、管理番号欄、合格証書番号欄は空欄で作成してください。

管理番号（区分不合格の場合発行）

※表示の試験区分を昨年合格している場合はご案内の発行はありません。
合格証書番号を入力してください。

合格証書番号（区分合格の場合発行）

※昨年はじめて受験して、試験結果通知（はがき）が届いている場合は合格証書の発行はありません。（区分不合格の試験区分では合格証書はありません。）

郵便はがき

親展

料金後納郵便

見本

公害防止管理者等国家試験
管理番号及び免除方法のご案内

受験案内及び受験票の配布・受付期間：令和元年7月1日～7月31日※
試験日：令和元年10月6日

科目合格に関する受験者情報

受験者情報			
フリガナ	サンカン キョウキ子		
氏名	産環 協吉		
生年月日	昭和37年9月25日		
試験区分	水質関係第4種公害防止管理者試験		
管理番号	0812345678		
過去2年間に受験し合格した科目	科目番号	科目名称	有効期限
	07	水質概論	令和元年度まで有効です。

(記載内容について)
このはがきには過去2年間に受験された上記の試験区分において科目合格し、本年の受験で免除可能な科目を印字しています。

合格証書番号で免除申請できる科目は印字されていません。
※平成18年度以降の国家試験での有資格(区分合格)者に与えられる国家試験合格証書に記載されている番号です。

(受験申込の注意)
受験申込の際は、上記受験者情報の他、受験票を確実に受取れる国内住所及び受験地の記入が必要となります。

(受験地について)
受験地は受験申込の際に居住地と関係なく選択することができます。

冬 臨

見 本

試験の区分
試験区分名

第〇〇〇四五六七八号

産環 協吉

国家試験合格証書

通知が未着の場合は、管理番号をご案内いたしますので、試験センターへお問い合わせください。